



SLOVO J


U bilježnicu napisati naslov: "SLOVO **J**". Ispod naslova velikim tiskanim slovima napisati "**J** KAO..." ispod čega učenici lijepe bojanke objekata koji počinju na slovo "J" (pogledajte fotografiju na dnu stranice).

IZREZATI I ZALIJEPI U BILJEŽNICU



Nakon što su učenici zalijepili bojanke u bilježnicu imenujte što je na istima nacrtano (JABUKA I JEŽ) te ih tada mogu obojati.

Ispod crteža istočakajte 2 reda slova J po kojima učenici pišu.



KONAČAN IZGLED STRANICE U BILJEŽNICI.

Napomena: sva slova **J** napisati crvenom bojom.

NASTAVNI LISTIĆ
HRVATSKI JEZIK

OSTALE AKTIVNOSTI!



1. Vježbajte pisati slovo J u brašnu ili grizu na način da istresete brašno ili griz u plastičnu posudu ili pladanj jarke boje pa prstima oblikujete slovo.